

# Türanhänger

door hanger




**Format Ihrer Druckdatei (inkl. 2 mm Beschnitt): 76 x 214 mm**

Format of your print file (incl. 2 mm trim-off): 76 x 214 mm


**Endformat Ihres Druckproduktes (offen): 72 x 210 mm**

Final size of your print product (open): 72 x 210 mm

## Vorderseite // Front page



## Rückseite // Backpage



### Datenhinweis:

Bitte beachten Sie, dass die Stanzform für die Rückseite gespiegelt werden muss.

## Legende // key

 Beschnittzugabe 2 mm  
// Trim-off 2 mm

 Stanzkontur  
// Cutkontur

 Gestaltungsfläche  
// Design area


 Beispielhafte Textplatzierung inkl. 3 mm Sicherheitsabstand zu Beschnitt- und Stanzkanten  
// Exemplary text positioning with 3 mm safety margin to trim and fold edges

## Produktbezogene Hinweise // Product-related information

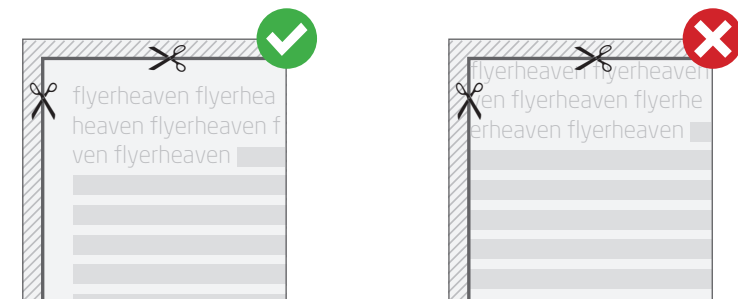
- Beschnittzugabe von **2 mm** beachten (siehe Fig. 1).  
// Note **2 mm** trim-off (see Fig. 1).
- Sicherheitsabstand von **3 mm** für Texte und Elemente einhalten (siehe Fig. 2).  
// Keep a safety edge of **3 mm** for text and elements (see Fig. 2).
- Auflösung von **300 dpi** verwenden.  
// Use resolution of **300 dpi**.

## Allgemeine Hinweise // General information

- |   |   |
|---|---|
| <ul style="list-style-type: none"> <li>■ Vorder- und Rückseite möglichst in einer Datei anliefern (PDF).<br/>// Insert front and back page as possible in one file (PDF).</li> <li>■ Schriften einbetten oder in Pfade wandeln.<br/>// Embed fonts or convert them to paths.</li> <li>■ Keine Verwendung von Kommentar- und/oder Formularfeldern.<br/>// Don't use comments and form fields.</li> <li>■ Keine Beschnittzeichen oder Passkreuze anlegen.<br/>// No crop marks or register marks.</li> <li>■ CMYK-Farbraum verwenden.<br/>// Use the CMYK color space.</li> </ul> | <ul style="list-style-type: none"> <li>■ Daten grundsätzlich in Originalgröße anlegen (zzgl. Beschnitt, Exporteinstellungen beachten!).<br/>// Basically create the document in original size (plus trim, note export settings!).</li> <li>■ Unser <a href="#">»Datencheck</a> beinhaltet ggf. auch Korrekturen an Ihren Dateien. In diesem Fall erhalten Sie eine E-Mail mit der Bitte um Freigabe. Bitte beachten Sie, dass eine fehlende Druckfreigabe den Liefertermin verzögern kann.<br/>// Our <a href="#">»data check</a> may also include corrections to your files. In this case, you will receive an e-mail with a request for approval. Please note that a missing release may delay the delivery date.</li> <li>■ Zusätzliche Informationen und How-To's finden Sie in unserem <a href="#">»Downloadbereich</a>.<br/>// For additional information and how-to's, see our <a href="#">»download section</a>.</li> </ul> |
|---|---|



■ Fig. 1: Hintergründe bitte immer vollflächig anlegen.  
// Fig. 1: Please use backgrounds full surface.



■ Fig. 2: Texte bitte immer mit einem Sicherheitsabstand zur Schneidekante anlegen.  
// Fig. 2: Please insert text always with a safety margin from the cutting edges.